

## EXTRATO CONSOLIDADO DE ATIVOS

## Posição de Ativos e Enquadramento

 RENDA FIXA 93,74%

Artigo 7º I, Alínea a (Títulos do Tesouro Nacional)

| Emissor                                | Título Público | Volatilid. a.a. (%) | Rentab. Mês (%) | Rentab. Ano (%) | Valor (R\$)         | % Carteira  |
|--|----------------|---------------------|-----------------|-----------------|---------------------|-------------|
| TESOURO NACIONAL                       | NTN-B 150545   | 20,82               | 2,12            | -10,38          | 9.361.825,05        | 3,96        |
| <b>Sub-total Artigo 7º I, Alínea a</b> |                | <b>20,82</b>        | <b>2,12</b>     | <b>-10,38</b>   | <b>9.361.825,05</b> | <b>3,96</b> |

Artigo 7º I, Alínea b (Fundos 100% Títulos Públicos)

| Gestor                                 | Admin.   | Ativo  | Volatilid. a.a. (%) | Rentab. Mês (%) | Rentab. Ano (%) | Valor (R\$)           | % Carteira   | PL do Fundo      | % Fundo |
|--|----------|--|---------------------|-----------------|-----------------|-----------------------|--------------|------------------|---------|
| BB                                     | BB       | BB PREV RF IRF-M                             | 5,80                | 1,07            | 2,47            | 27.578.789,95         | 11,67        | 4.883.028.533,44 | 0,56    |
| ITAU                                   | ITAU     | ITAU INSTITUCIONAL RENDA FIXA INFLACAO 5 FIC | 4,92                | 0,49            | -0,07           | 19.210.376,03         | 8,13         | 1.545.738.244,23 | 1,24    |
| ITAU                                   | ITAU     | ITAU INSTITUCIONAL RF INFLACAO FICFI         | 12,21               | 1,30            | -5,10           | 10.717.455,78         | 4,53         | 352.713.830,23   | 3,04    |
| BB                                     | BB       | BB PREVID RF IRF-M1                          | 0,53                | 0,41            | 1,79            | 601.998,36            | 0,25         | 7.168.032.689,23 | 0,01    |
| BB                                     | BB       | BB PREV IMAB TPB                             | 12,26               | 1,30            | -5,12           | 36.383.740,41         | 15,39        | 5.412.184.320,85 | 0,67    |
| BRAM                                   | BRABESCO | BRABESCO INSTITUCIONAL FIC FI RF IMA-B TP    | 12,27               | 1,27            | -5,20           | 39.544.954,30         | 16,73        | 710.454.935,91   | 5,57    |
| CEF                                    | CEF      | FI CAIXA BRASIL IMA B TP RF LONGO PRAZO      | 12,33               | 1,30            | -5,25           | 45.576.777,11         | 19,28        | 5.880.207.997,15 | 0,78    |
| CEF                                    | CEF      | FI CAIXA BRASIL IMAB 5 TP RF LONGO PRAZO     | 4,95                | 0,47            | -0,18           | 27.353.686,62         | 11,57        | 9.104.032.681,09 | 0,30    |
| BB                                     | BB       | BB PREV IMA-B5+                              | 18,74               | 1,92            | -8,86           | 5.245.835,68          | 2,22         | 1.959.264.029,83 | 0,27    |
| <b>Sub-total Artigo 7º I, Alínea b</b> |          |  | <b>9,85</b>         | <b>1,11</b>     | <b>-3,29</b>    | <b>212.213.614,24</b> | <b>89,78</b> |                  |         |
| <b>Renda Fixa</b>                      |          |  | <b>10,30</b>        | <b>1,15</b>     | <b>-3,61</b>    | <b>221.575.439,29</b> | <b>93,74</b> |                  |         |

EXTRATO CONSOLIDADO DE ATIVOS

RENDA VARIÁVEL E INVESTIMENTOS ESTRUTURADOS

6,26%

Artigo 8º I, Alínea a (Fundos de Ações Referenciados)

| Gestor                                 | Admin. | Ativo            | Volatilid. a.a. (%) | Rentab. Mês (%) | Rentab. Ano (%) | Valor (R\$)          | % Carteira  | PL do Fundo    | % Fundo |
|--|--------|------------------|---------------------|-----------------|-----------------|----------------------|-------------|----------------|---------|
| BB                                     | BB     | BB PREV ACOES GV | 42,94               | 10,99           | -29,95          | 10.726.571,32        | 4,54        | 669.048.657,55 | 1,60    |
| <b>Sub-total Artigo 8º I, Alínea a</b> |        |                  | <b>42,94</b>        | <b>10,99</b>    | <b>-29,95</b>   | <b>10.726.571,32</b> | <b>4,54</b> |                |         |

Artigo 8º II, Alínea a (Fundos de Ações )

| Gestor                                  | Admin. | Ativo   | Volatilid. a.a. (%) | Rentab. Mês (%) | Rentab. Ano (%) | Valor (R\$)         | % Carteira  | PL do Fundo      | % Fundo |
|---|--------|---|---------------------|-----------------|-----------------|---------------------|-------------|------------------|---------|
| BRAM                                    | BEM    | BRANCO FUNDO DE INVESTIMENTO EM ACOES MID SMALL | 42,22               | 14,55           | -29,26          | 4.062.389,95        | 1,72        | 1.742.936.358,49 | 0,23    |
| <b>Sub-total Artigo 8º II, Alínea a</b> |        |   | <b>42,22</b>        | <b>14,55</b>    | <b>-29,26</b>   | <b>4.062.389,95</b> | <b>1,72</b> |                  |         |

|  |  |  |              |              |               |                       |               |  |  |
|--|--|--|--------------|--------------|---------------|-----------------------|---------------|--|--|
| <b>Renda Variável e Investimentos Estruturados</b> |  |  | <b>51,97</b> | <b>11,92</b> | <b>-29,80</b> | <b>14.788.961,27</b>  | <b>6,26</b>   |  |  |
| <b>Total</b>                                       |  |  |              |              |               | <b>236.364.400,56</b> | <b>100,00</b> |  |  |

EXTRATO CONSOLIDADO DE ATIVOS

Enquadramento da Carteira

| Artigo   | Tipo de Ativo  | Valor(R\$)            | % Carteira   | Política de Investimentos |          |        |              |
|--|--|-----------------------|--------------|---------------------------|----------|--------|--------------|
|  |  |                       |              | Mínimo                    | Objetivo | Máximo | Limite Legal |
| <b>Renda Fixa</b>                                  |  |                       |              |                           |          |        |              |
| Artigo 7º I, Alínea a                              | Títulos do Tesouro Nacional                              | 9.361.825,05          | 3,96         | 0,00                      | 5,00     | 100,00 | 100,00       |
| Artigo 7º I, Alínea b                              | Fundos 100% Títulos Públicos                             | 212.213.614,24        | 89,78        | 0,00                      | 80,00    | 100,00 | 100,00       |
|  | <b>Total Renda Fixa</b>                                  | <b>221.575.439,29</b> | <b>93,74</b> |                           |          |        |              |
| <b>Renda Variável e Investimentos Estruturados</b> |  |                       |              |                           |          |        |              |
| Artigo 8º I, Alínea a                              | Fundos de Ações Referenciados                            | 10.726.571,32         | 4,54         | 0,00                      | 5,00     | 30,00  | 30,00        |
| Artigo 8º II, Alínea a                             | Fundos de Ações  | 4.062.389,95          | 1,72         | 0,00                      | 5,00     | 20,00  | 20,00        |
|  | <b>Total Renda Variável e Investimentos Estruturados</b> | <b>14.788.961,27</b>  | <b>6,26</b>  |                           |          |        |              |

**EXTRATO CONSOLIDADO DE ATIVOS**

**Rentabilidades por Artigo**

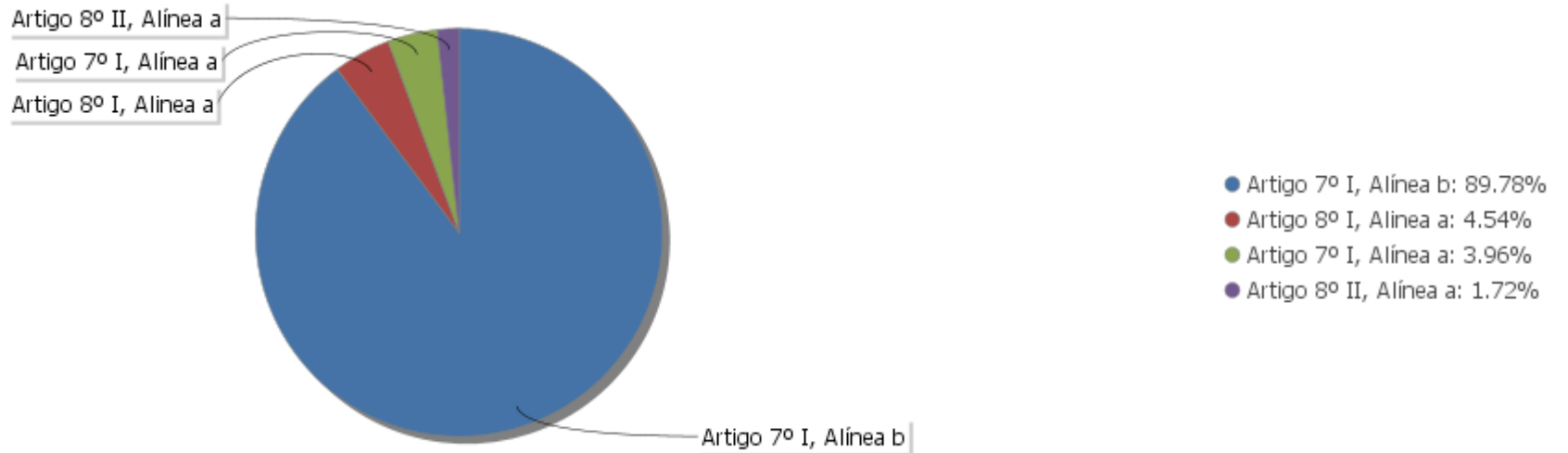
| Estratégia Indexador                         | No Mês         | No Ano            | 3 meses             | 6 meses           | 12 meses       | No Mês(R\$)  | No Ano(R\$)    |
|--|----------------|-------------------|---------------------|-------------------|----------------|--------------|----------------|
| Artigo 7º I, Alínea a<br>% do CDI            | 2,12<br>744,64 | -10,38<br>-798,54 | -10,24<br>-1.113,44 | -13,42<br>-649,60 | 5,77<br>111,09 | 194.500,18   | -1.084.345,88  |
| Artigo 7º I, Alínea b<br>% do CDI            | 1,11<br>389,05 | -3,29<br>-252,75  | -3,64<br>-396,06    | -3,51<br>-169,86  | 8,46<br>163,01 | 2.298.623,48 | -7.211.420,99  |
| Artigo 8º I, Alínea a<br>Var. IBOVESPA p.p.  | 10,99<br>0,74  | -29,95<br>0,43    | -29,18<br>0,05      | -23,91<br>1,00    |                | 999.938,11   | -3.694.901,94  |
| Artigo 8º II, Alínea a<br>Var. IBOVESPA p.p. | 14,55<br>4,30  | -29,26<br>0,48    |                     |                   |                | 516.037,28   | -1.187.631,31  |
|  |                |                   |                     |                   |                | 4.009.099,05 | -13.178.300,12 |

**Análise de Liquidez**

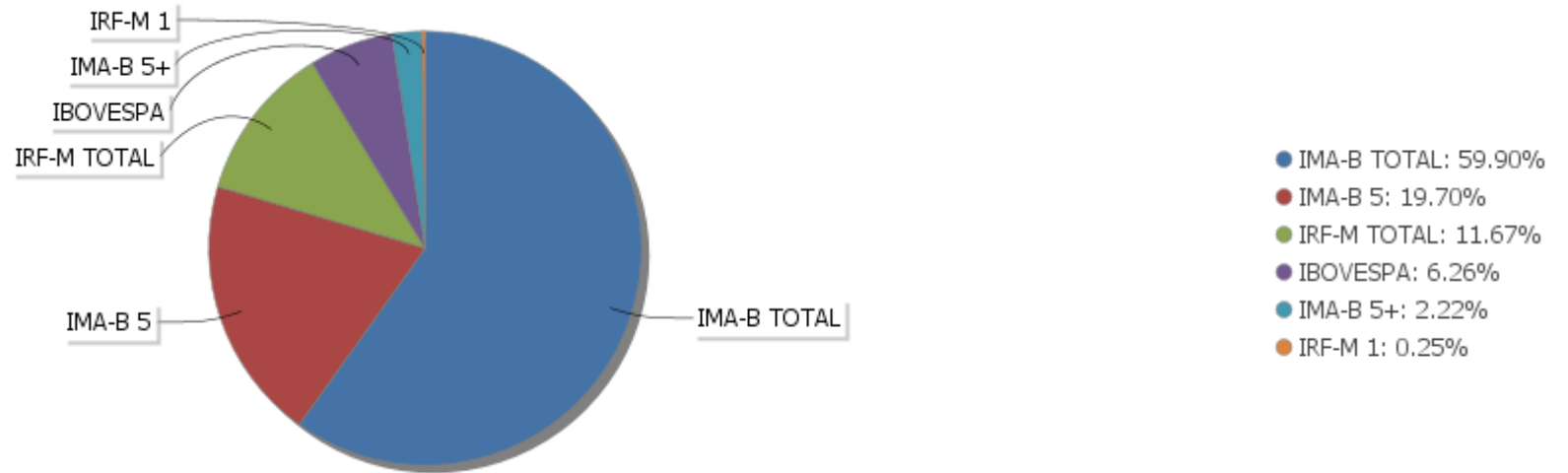
| Período           | Valor (R\$)    | (%)   | Valor Acumulado (R\$) | (%) Acum. |
|-------------------|----------------|-------|-----------------------|-----------|
| de 0 a 30 dias    | 227.002.575,51 | 96,04 | 227.002.575,51        | 96,04     |
| de 31 a 364 dias  | 0,00           | 0,00  | 227.002.575,51        | 96,04     |
| acima de 365 dias | 9.361.825,05   | 3,96  | 236.364.400,56        | 100,00    |

EXTRATO CONSOLIDADO DE ATIVOS

Alocação por Artigo

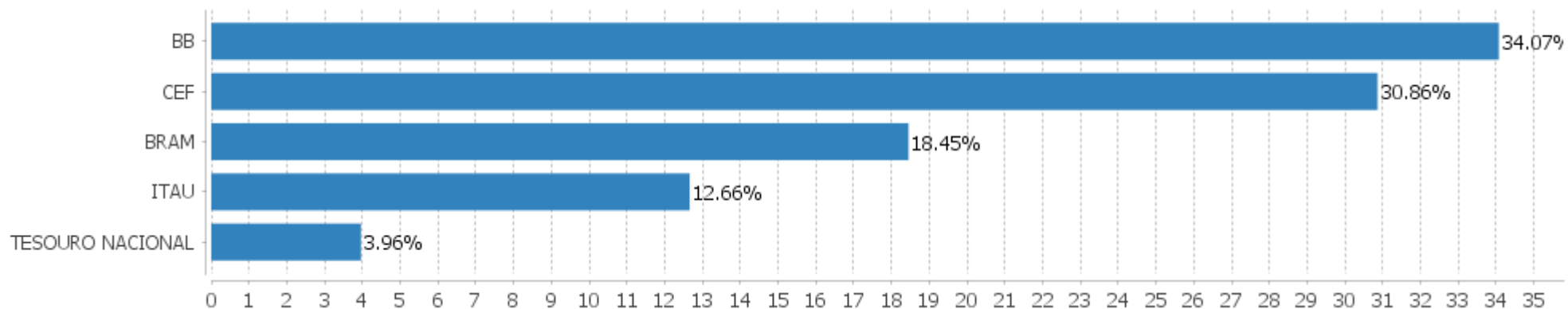


Alocação Por Estratégia



EXTRATO CONSOLIDADO DE ATIVOS

Alocação por Gestor



**EXTRATO CONSOLIDADO DE ATIVOS**

**Rentabilidades da Carteira versus Meta Atuarial**

| Ano            | Jan   | Fev   | Mar   | Abr   | Mai   | Jun   | Jul  | Ago   | Set   | Out  | Nov   | Dez  | Rent.Ano |
|----------------|-------|-------|-------|-------|-------|-------|------|-------|-------|------|-------|------|----------|
| 2020           | 0,26  | -0,04 | -7,15 | 1,74  |       |       |      |       |       |      |       |      | -5,33    |
| IPCA + 5,87%   | 0,71  | 0,66  | 0,57  | 0,14  |       |       |      |       |       |      |       |      | 2,10     |
| p.p. indexador | -0,45 | -0,70 | -7,72 | 1,60  |       |       |      |       |       |      |       |      | -7,43    |
| 2019           | 3,29  | 0,47  | 0,58  | 1,25  | 2,87  | 3,03  | 1,18 | -0,30 | 2,52  | 2,94 | -2,03 | 1,93 | 19,09    |
| IPCA + 6%      | 0,83  | 0,90  | 1,19  | 1,06  | 0,64  | 0,45  | 0,72 | 0,62  | 0,45  | 0,63 | 0,98  | 1,64 | 10,59    |
| p.p. indexador | 2,46  | -0,43 | -0,62 | 0,19  | 2,23  | 2,58  | 0,46 | -0,92 | 2,07  | 2,30 | -3,01 | 0,29 | 8,50     |
| 2018           | 2,70  | 0,63  | 1,00  | 0,02  | -2,62 | -0,18 | 1,98 | -0,44 | 0,21  | 5,62 | 0,80  | 1,47 | 11,54    |
| IPCA + 6%      | 0,80  | 0,74  | 0,58  | 0,71  | 0,89  | 1,75  | 0,84 | 0,44  | 0,92  | 0,96 | 0,25  | 0,61 | 9,92     |
| p.p. indexador | 1,90  | -0,11 | 0,42  | -0,69 | -3,50 | -1,93 | 1,14 | -0,88 | -0,71 | 4,66 | 0,55  | 0,86 | 1,62     |

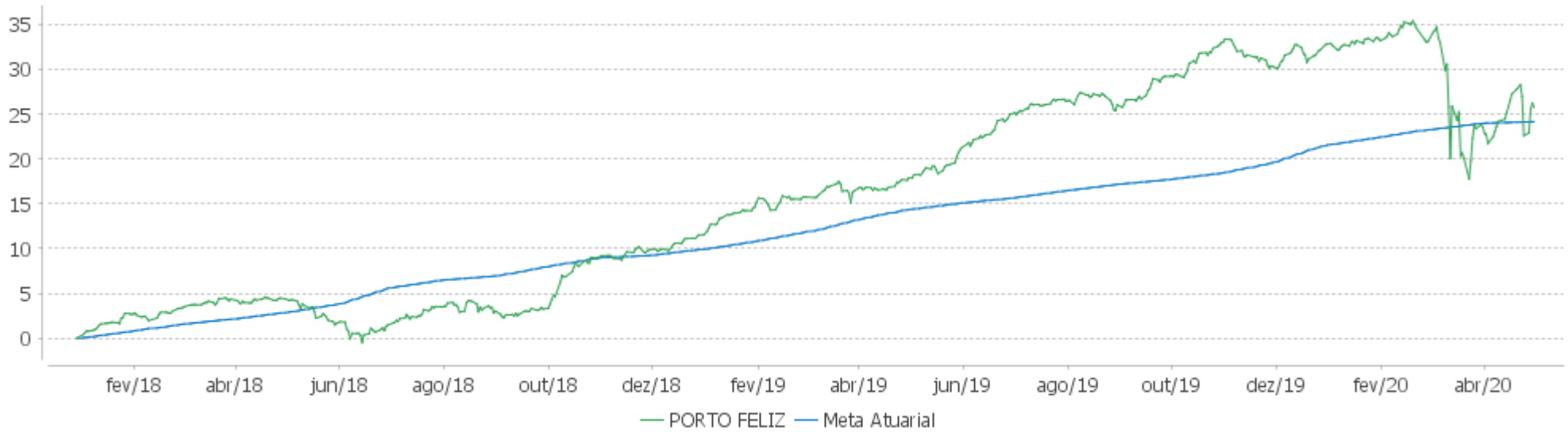
**PERFORMANCE SOBRE A META ATUARIAL**

**RELATÓRIO TRIMESTRAL**

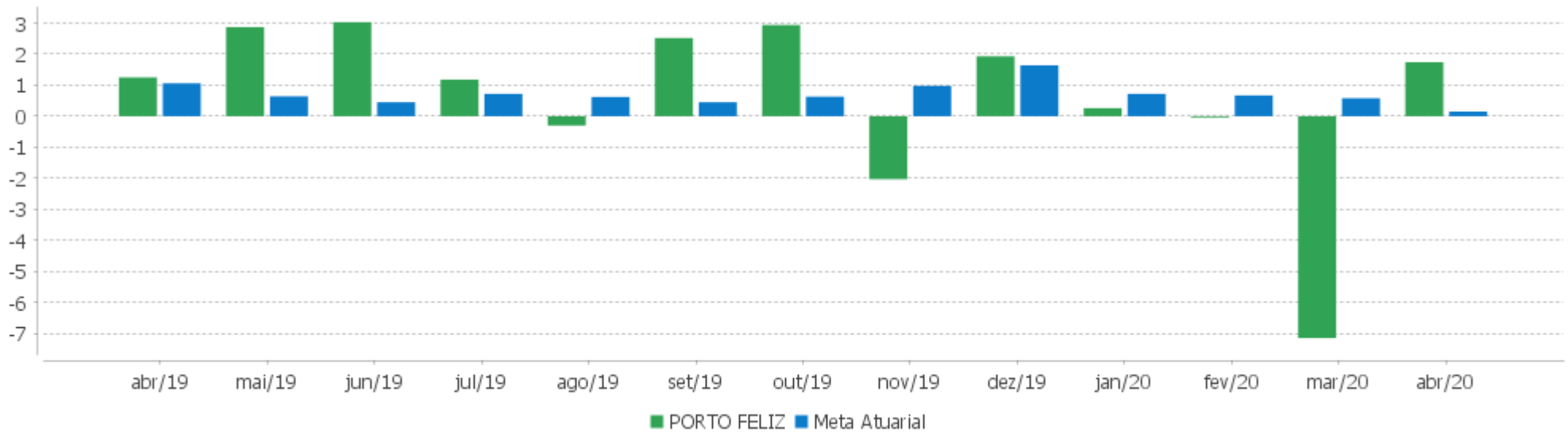
|                                 | Quantidade | Perc. (%) | Período          | Carteira | Meta Atuarial | p.p. Indx. | Volatilidade Anual |
|---------------------------------|------------|-----------|------------------|----------|---------------|------------|--------------------|
| Meses acima da Meta Atuarial    | 15         | 53,57     | 03 meses         | -5,58    | 1,38          | -6,96      | 22,71              |
| Meses abaixo da Meta Atuarial   | 13         | 46,43     | 06 meses         | -5,46    | 4,79          | -10,25     | 16,06              |
|                                 |            |           | 12 meses         | 6,67     | 8,52          | -1,86      | 11,52              |
|                                 |            |           | 24 meses         | 20,46    | 20,66         | -0,20      | 8,83               |
|                                 |            |           | 36 meses         |          |               |            |                    |
| Maior rentabilidade da Carteira | 5,62       | 2018-10   |                  |          |               |            |                    |
| Menor rentabilidade da Carteira | -7,15      | 2020-03   | Desde 29/12/2017 | 25,75    | 24,11         | 1,64       | 8,25               |

EXTRATO CONSOLIDADO DE ATIVOS

Evolução



Rentabilidades Mensais - 12 últimos meses





## EXTRATO CONSOLIDADO DE ATIVOS

## Performance dos Fundos

| Fundo<br>Variação da Estratégia   | No Mês        | No Ano          | 3 meses         | 6 meses         | 12 meses       | 24 meses       | 36 meses       |
|---|---------------|-----------------|-----------------|-----------------|----------------|----------------|----------------|
| NTN-B 150545<br>Var. IMA-B TOTAL p.p.                                   | 2,12<br>0,81  | -10,38<br>-5,30 | -10,24<br>-4,92 | -11,63<br>-6,07 | 7,96<br>-0,97  | 29,15<br>3,24  | 41,88<br>2,20  |
| ITAU INSTITUCIONAL RF INFLACAO FICFI<br>Var. IMA-B TOTAL p.p.           | 1,30<br>-0,02 | -5,10<br>-0,02  | -5,33<br>-0,00  | -5,60<br>-0,05  | 8,71<br>-0,22  | 25,01<br>-0,90 | 38,05<br>-1,63 |
| FI CAIXA BRASIL IMA B TP RF LONGO PRAZO<br>Var. IMA-B TOTAL p.p.        | 1,30<br>-0,01 | -5,25<br>-0,17  | -5,48<br>-0,15  | -5,82<br>-0,27  | 8,47<br>-0,47  | 25,17<br>-0,75 | 38,56<br>-1,12 |
| FI CAIXA BRASIL IMAB 5 TP RF LONGO PRAZO<br>Var. IMA-B 5 p.p.           | 0,47<br>-0,02 | -0,18<br>-0,09  | -0,72<br>-0,08  | 0,68<br>-0,18   | 8,37<br>-0,30  | 18,91<br>-0,56 | 32,52<br>-0,86 |
| ITAU INSTITUCIONAL RENDA FIXA INFLACAO 5 FIC<br>Var. IMA-B 5 p.p.       | 0,49<br>-0,00 | -0,07<br>0,01   | -0,61<br>0,03   | 0,84<br>-0,02   | 8,54<br>-0,14  | 18,85<br>-0,61 | 32,17<br>-1,21 |
| BB PREVID RF IRF-M1<br>Var. IRF-M 1 p.p.                                | 0,41<br>-0,03 | 1,79<br>-0,09   | 1,37<br>-0,07   | 2,51<br>-0,14   | 6,31<br>-0,29  | 13,19<br>-0,53 | 23,04<br>-0,85 |
| BB PREV IMAB TPB<br>Var. IMA-B TOTAL p.p.                               | 1,30<br>-0,02 | -5,12<br>-0,04  | -5,36<br>-0,04  | -5,65<br>-0,09  | 8,71<br>-0,22  | 25,32<br>-0,60 | 38,67<br>-1,01 |
| BB PREV RF IRF-M<br>Var. IRF-M TOTAL p.p.                               | 1,07<br>-0,08 | 2,47<br>-0,12   | 1,60<br>-0,10   | 2,60<br>-0,16   | 11,40<br>-0,29 | 21,53<br>-0,54 | 36,72<br>-0,97 |
| BRADERCO INSTITUCIONAL FIC FI RF IMA-B TP<br>Var. IMA-B TOTAL p.p.      | 1,27<br>-0,04 | -5,20<br>-0,12  | -5,42<br>-0,10  | -5,72<br>-0,17  | 8,54<br>-0,39  | 24,98<br>-0,94 | 38,02<br>-1,66 |
| BB PREV IMA-B5+<br>Var. IMA-B 5+ p.p.                                   | 1,92<br>-0,10 | -8,86<br>-0,05  | -8,90<br>-0,06  | -10,22<br>0,03  | 8,35<br>-0,13  | 29,79<br>-0,53 | 42,72<br>-1,22 |
| BRADERCO FUNDO DE INVESTIMENTO EM ACOES MID SMALL<br>Var. IBOVESPA p.p. | 14,55<br>4,30 | -26,73<br>3,66  | -27,89<br>1,34  | -16,66<br>8,25  | -2,86<br>13,59 | 17,53<br>24,04 | 56,54<br>33,45 |
| BB PREV ACOES GV<br>Var. IBOVESPA p.p.                                  | 10,99<br>0,74 | -29,95<br>0,43  | -29,18<br>0,05  | -23,91<br>1,00  | -13,93<br>2,51 | -0,75<br>5,76  | 23,50<br>0,41  |
| CDI   | 0,28          | 1,30            | 0,92            | 2,07            | 5,19           | 11,87          | 20,93          |
| IBOVESPA  | 10,25         | -30,39          | -29,23          | -24,92          | -16,45         | -6,51          | 23,09          |
| INPC + 6%   | 0,23          | 2,23            | 1,52            | 5,03            | 8,63           | 20,94          | 30,30          |
| IPCA + 6%   | 0,15          | 2,14            | 1,41            | 4,83            | 8,57           | 20,71          | 31,43          |

**EXTRATO CONSOLIDADO DE ATIVOS**
**Indexadores**

| Indexador                     | No Mês | No Ano | 3 meses | 6 meses | 12 meses | 24 meses | 36 meses |
|-------------------------------|--------|--------|---------|---------|----------|----------|----------|
| <b>Renda Fixa</b>             |        |        |         |         |          |          |          |
| IRF-M 1                       | 0,45   | 1,88   | 1,44    | 2,65    | 6,60     | 13,72    | 23,89    |
| IRF-M 1+                      | 1,50   | 2,96   | 1,83    | 2,84    | 13,92    | 25,80    | 43,65    |
| IRF-M TOTAL                   | 1,15   | 2,59   | 1,70    | 2,75    | 11,69    | 22,07    | 37,69    |
| IMA-B 5                       | 0,49   | -0,09  | -0,64   | 0,86    | 8,67     | 19,47    | 33,38    |
| IMA-B 5+                      | 2,01   | -8,82  | -8,85   | -10,25  | 8,47     | 30,32    | 43,94    |
| IMA-B TOTAL                   | 1,31   | -5,08  | -5,33   | -5,55   | 8,94     | 25,91    | 39,68    |
| IMA-C TOTAL                   | 1,39   | 0,93   | -1,57   | 0,17    | 12,99    | 32,94    | 49,94    |
| IMA-GERAL ex-C TOTAL          | 0,84   | -0,17  | -0,67   | 0,03    | 8,34     | 19,04    | 31,87    |
| IMA-GERAL TOTAL               | 0,86   | -0,14  | -0,69   | 0,03    | 8,47     | 19,43    | 32,35    |
| IDKA 2                        | 0,57   | 0,57   | 0,03    | 1,79    | 8,62     | 18,84    | 33,46    |
| IDKA 20                       | 1,77   | -16,22 | -15,05  | -18,15  | 5,61     | 37,31    | 48,42    |
| CDI                           | 0,28   | 1,30   | 0,92    | 2,07    | 5,19     | 11,87    | 20,93    |
| <b>Renda Variável</b>         |        |        |         |         |          |          |          |
| IBOVESPA                      | 10,25  | -30,39 | -29,23  | -24,92  | -16,45   | -6,51    | 23,09    |
| IBRX 100                      | 10,27  | -30,14 | -29,25  | -24,33  | -15,12   | -4,14    | 25,76    |
| IBRX 50                       | 10,48  | -31,05 | -29,73  | -25,91  | -18,39   | -9,72    | 19,28    |
| SMALL CAP                     | 10,19  | -34,07 | -34,37  | -21,91  | -4,59    | 5,90     | 40,30    |
| IFIX                          | 4,39   | -18,58 | -15,39  | -6,75   | 3,79     | 11,40    | 27,89    |
| Índice Consumo - ICON         | 17,67  | -24,81 | -27,47  | -16,35  | 1,02     | 9,88     | 26,19    |
| Índice Dividendos - IDIV      | 3,76   | -28,65 | -27,50  | -19,68  | -7,18    | 10,38    | 30,76    |
| <b>Indicadores Econômicos</b> |        |        |         |         |          |          |          |
| IPCA                          | -0,31  | 0,22   | 0,01    | 1,89    | 2,40     | 7,46     | 10,43    |
| INPC                          | -0,23  | 0,31   | 0,12    | 2,08    | 2,46     | 7,66     | 9,48     |
| IGPM                          | 0,80   | 2,50   | 2,01    | 4,95    | 6,69     | 15,93    | 18,12    |
| SELIC                         | 0,28   | 1,30   | 0,92    | 2,07    | 5,19     | 11,87    | 20,94    |
| <b>Meta Atuarial</b>          |        |        |         |         |          |          |          |
| IPCA + 4%                     | 0,00   | 1,51   | 0,95    | 3,86    | 6,51     | 16,21    | 24,16    |

## EXTRATO CONSOLIDADO DE ATIVOS

| Indexador    | No Mês | No Ano | 3 meses | 6 meses | 12 meses | 24 meses | 36 meses |
|--------------|--------|--------|---------|---------|----------|----------|----------|
| IPCA + 5%    | 0,08   | 1,82   | 1,18    | 4,34    | 7,54     | 18,45    | 27,76    |
| IPCA + 5,5%  | 0,11   | 1,98   | 1,29    | 4,59    | 8,05     | 19,58    | 29,59    |
| IPCA + 5,89% | 0,14   | 2,10   | 1,38    | 4,78    | 8,45     | 20,46    | 31,02    |
| IPCA + 6%    | 0,15   | 2,14   | 1,41    | 4,83    | 8,57     | 20,71    | 31,43    |
| INPC + 4%    | 0,08   | 1,60   | 1,06    | 4,05    | 6,57     | 16,43    | 23,09    |
| INPC + 6%    | 0,23   | 2,23   | 1,52    | 5,03    | 8,63     | 20,94    | 30,30    |

## EXTRATO CONSOLIDADO DE ATIVOS

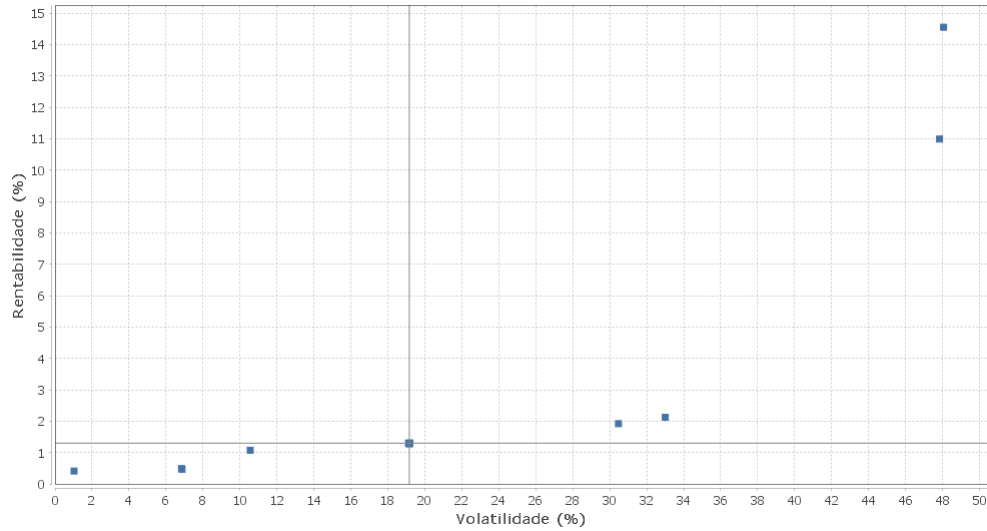
## Movimentações

| Data       | Ativo               | Aplicação    | Resgate      | Quantidade       | Valor Cota   |
|------------|---------------------|--------------|--------------|------------------|--------------|
| 13/04/2020 | BB PREV ACOES GV    | 850.000,00   | 0,00         | 405.922,70801200 | 2,0939947020 |
| 13/04/2020 | BB PREVID RF IRF-M1 | 1.290.000,00 | 0,00         | 482.410,84438000 | 2,6740692400 |
| 22/04/2020 | BB PREVID RF IRF-M1 | 220.000,00   | 0,00         | 82.059,48212300  | 2,6809820670 |
| 27/04/2020 | BB PREVID RF IRF-M1 | 0,00         | 1.282.400,00 | 479.392,42647200 | 2,6750526900 |
| 30/04/2020 | BB PREVID RF IRF-M1 | 260.000,00   | 0,00         | 96.977,34180400  | 2,6810386340 |

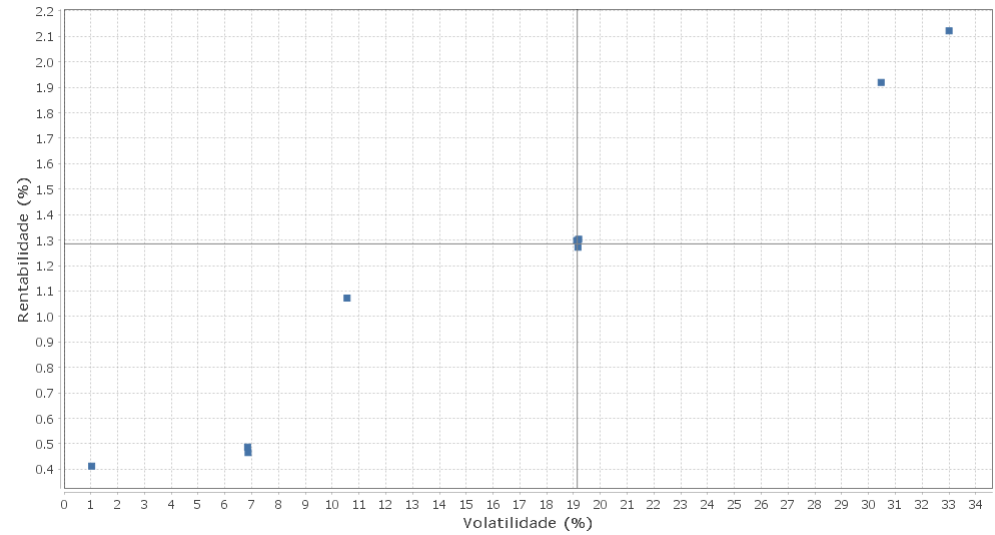
EXTRATO CONSOLIDADO DE ATIVOS

Risco - Dispersão

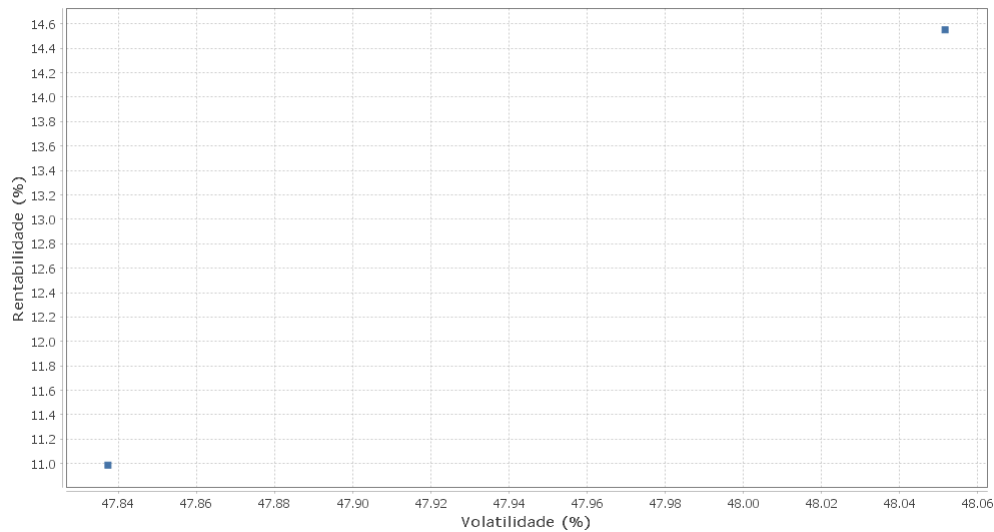
PORTO FELIZ - No Mês



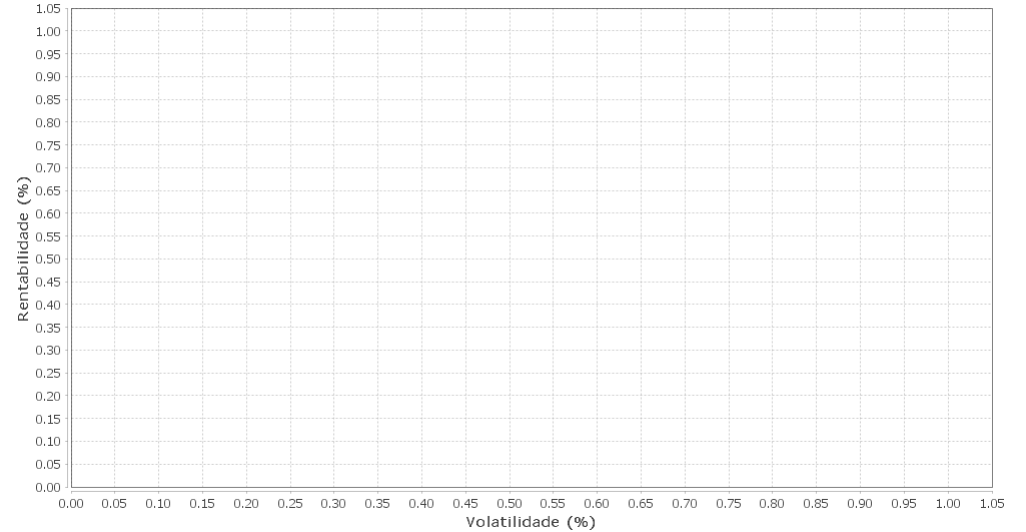
Renda Fixa - No Mês



Renda Variável e Investimentos Estruturados - No Mês



Investimentos no Exterior - No Mês



EXTRATO CONSOLIDADO DE ATIVOS

| Ativo   | Estratégia             | Volatilidade | VaR  | Rent. | Valor(R\$)    | % Carteira |
|---|------------------------|--------------|------|-------|---------------|------------|
| BB PREVID RF IRF-M1                               | Artigo 7º I, Alínea b  | 1,03         | 0,13 | 0,41  | 601.998,36    | 0,25       |
| ITAU INSTITUCIONAL RENDA FIXA INFLACAO 5 FIC      | Artigo 7º I, Alínea b  | 6,84         | 0,73 | 0,49  | 19.210.376,03 | 8,13       |
| FI CAIXA BRASIL IMAB 5 TP RF LONGO PRAZO          | Artigo 7º I, Alínea b  | 6,87         | 0,73 | 0,47  | 27.353.686,62 | 11,57      |
| BB PREV RF IRF-M                                  | Artigo 7º I, Alínea b  | 10,56        | 1,15 | 1,07  | 27.578.789,95 | 11,67      |
| BB PREV IMAB TPB                                  | Artigo 7º I, Alínea b  | 19,12        | 2,05 | 1,30  | 36.383.740,41 | 15,39      |
| ITAU INSTITUCIONAL RF INFLACAO FICFI              | Artigo 7º I, Alínea b  | 19,16        | 2,05 | 1,30  | 10.717.455,78 | 4,53       |
| BRADESCO INSTITUCIONAL FIC FI RF IMA-B TP         | Artigo 7º I, Alínea b  | 19,16        | 2,05 | 1,27  | 39.544.954,30 | 16,73      |
| FI CAIXA BRASIL IMA B TP RF LONGO PRAZO           | Artigo 7º I, Alínea b  | 19,19        | 2,05 | 1,30  | 45.576.777,11 | 19,28      |
| BB PREV IMA-B5+                                   | Artigo 7º I, Alínea b  | 30,47        | 3,25 | 1,92  | 5.245.835,68  | 2,22       |
| NTN-B 150545                                      | Artigo 7º I, Alínea a  | 33,01        | 3,52 | 2,12  | 9.361.825,05  | 3,96       |
| BB PREV ACOES GV                                  | Artigo 8º I, Alínea a  | 47,84        | 5,48 | 10,99 | 10.726.571,32 | 4,54       |
| BRADESCO FUNDO DE INVESTIMENTO EM ACOES MID SMALL | Artigo 8º II, Alínea a | 48,05        | 5,66 | 14,55 | 4.062.389,95  | 1,72       |